

Protokoll der Wahl des Gemeindepräsidenten / der Gemeindepräsidentin der fusionierten Gemeinde Kriegstetten für die Amtsperiode 2026 – 2029 vom 26. Oktober 2025

Statistische Angaben

Anzahl Stimmberechtigte		661
Stimmrechtsausweise brieflich	349	
davon ungültige Stimmabgaben brieflich	3	346
Stimmrechtsausweise Urne		8
Total gültig eingereichte Stimmrechtsausweise		354
Eingelangte Wahlzettel		348
davon leere		37
davon ungültige		0
davon gültige		311

Stimmbeteiligung: 52.6 %


Ergebnisse: GP Wahl Kriegstetten (1 Sitz / 1. Wahlgang)

Stimmen haben erhalten	Anzahl
01 Fuchs Peter	37
02 Gasche Etienne	274
Total gültige Stimmen	311


Unterzeichnung Gemeindewahlbüro

Einsatz technische Hilfsmittel: keine

Namens des Wahlbüros:



 Präsidentin/Präsident



 Wahlbüromitglieder

Protokoll der Gemeinderatswahlen der fusionierten Gemeinde Kriegstetten für die Amtsperiode 2026 – 2029 vom 26. Oktober 2025

Statistische Angaben

Anzahl Stimmberechtigte

Männer: 329 Frauen: 332 **661** (81)

Stimmrechtsausweise brieflich 349

 davon ungültige Stimmabgaben brieflich 3 346

Stimmrechtsausweise Urne 8

Total gültig eingereichte Stimmrechtsausweise **354**

Zahl der Stimmenden (eingelangte Wahlzettel) 341 (82)

Zahl der leeren Wahlzettel 1 (83)

Zahl der ungültigen Wahlzettel 6 (84)

Zahl der gültigen Wahlzettel **334** (85)

 Zahl der unveränderten Wahlzettel 190 (86)

 Zahl der veränderten Wahlzettel mit Parteibezeichnung 94 (87)

 Zahl der Wahlzettel ohne Parteibezeichnung 50 (88)

Total (entspricht Zahl der gültigen Wahlzettel) **334**

Stimmbeteiligung: 51.6 %

Protokoll der Gemeinderatswahlen der fusionierten Gemeinde Kriegstetten für die Amtsperiode 2026 – 2029 vom 26. Oktober 2025

Ergebnisse

Liste Nr.	Bezeichnung der Liste	Kandidatenstimmen	Zusatzstimmen	Kandidaten- und Zusatzstimmen (Parteistimmen)	
01	SVP (Schweizerische Volkspartei)	362	7	369	01
02	Sozialdemokratische Partei Sektion HOeK	216	12	228	02
03	Gemeinsam für Kriegstetten	1'713	12	1'725	03
Total		2'291	31	2'322	96
Zahl der leeren Stimmen				16	97
Summe der Kandidaten-, Zusatz- und leeren Stimmen				2'338	98


Anmerkung: Die Summe der Kandidaten-, Zusatz- und leeren Stimmen, geteilt durch die Zahl der vom Wahlkreis zu wählenden Vertreter, muss gleich sein der Zahl der gültigen Wahlzettel.


Bemerkungen/Allfällige Entscheide:

Unterzeichnung Gemeindewahlbüro

Einsatz technische Hilfsmittel: keine

Namens des Wahlbüros:


 Präsidentin/Präsident


 Wahlbüromitglieder

